



ТЕРРИТОРИАЛЬНЫЙ ОРГАН  
ФЕДЕРАЛЬНОЙ СЛУЖБЫ  
ГОСУДАРСТВЕННОЙ СТАТИСТИКИ  
ПО ЧЕЛЯБИНСКОЙ ОБЛАСТИ

# СОЦИАЛЬНО-ЭКОНОМИЧЕСКОЕ ПОЛОЖЕНИЕ

за 2023 год

# СОДЕРЖАНИЕ

Индекс промышленного производства	3
Производство основных видов продукции животноводства в хозяйствах всех категорий	4
Объем работ, выполненных по виду деятельности «Строительство»	5
Жилищное строительство	6
Динамика оборота розничной торговли и общественного питания	7
Динамика объема платных услуг населению по видам	8
Индексы потребительских цен на товары и услуги	9
Индексы цен производителей промышленных товаров	10
Отклонение среднемесячной заработной платы в организациях отдельных видов экономической деятельности от среднемесячной заработной платы по области	11
Численность рабочей силы в возрасте 15 лет и старше	12
Заболеваемость населения отдельными инфекционными заболеваниями	13
Естественное движение населения	14
Общие итоги миграции населения	15

2023 год  
к 2022 году

**110,8%**

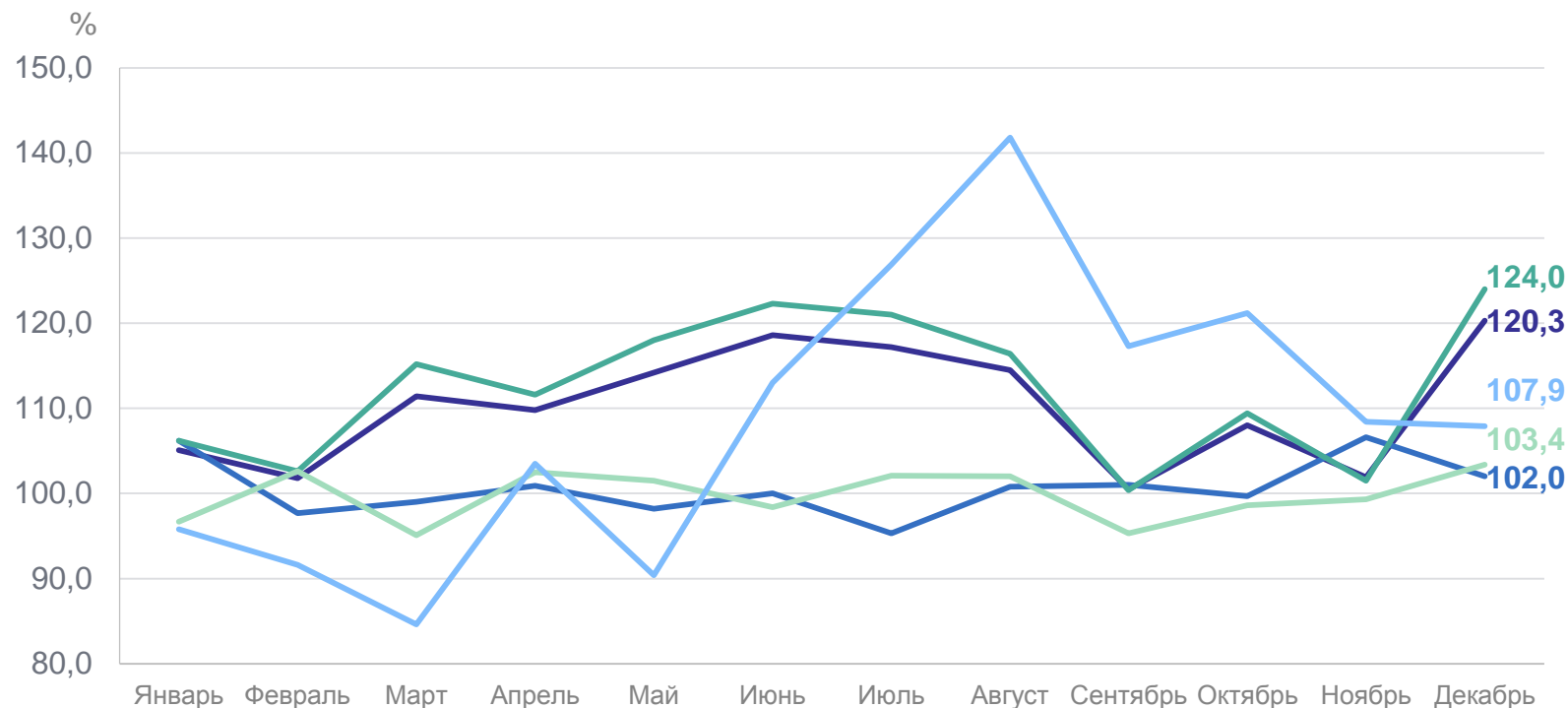
113,0% Обрабатывающие  
производства

107,6% Водоснабжение;  
водоотведение,  
организация сбора  
и утилизации отходов,  
деятельность по  
ликвидации загрязнений

100,5% Добыча полезных  
ископаемых

99,7% Обеспечение  
электрической  
энергией, газом и  
паром;  
кондиционирование  
воздуха

к соответствующему периоду предыдущего года



2023

— Индекс промышленного производства

— Обеспечение электрической энергией, газом и паром; кондиционирование воздуха

— Обрабатывающие производства

— Водоснабжение; водоотведение, организация сбора и утилизации отходов, деятельность по ликвидации загрязнений

— Добыча полезных ископаемых

# ПРОИЗВОДСТВО ОСНОВНЫХ ВИДОВ ПРОДУКЦИИ ЖИВОТНОВОДСТВА В ХОЗЯЙСТВАХ ВСЕХ КАТЕГОРИЙ

ЧЕЛЯБИНСКСТАТ

2023 год



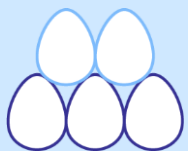
Скот и птица на убой  
(в живом весе)

**402,7** тысяч тонн



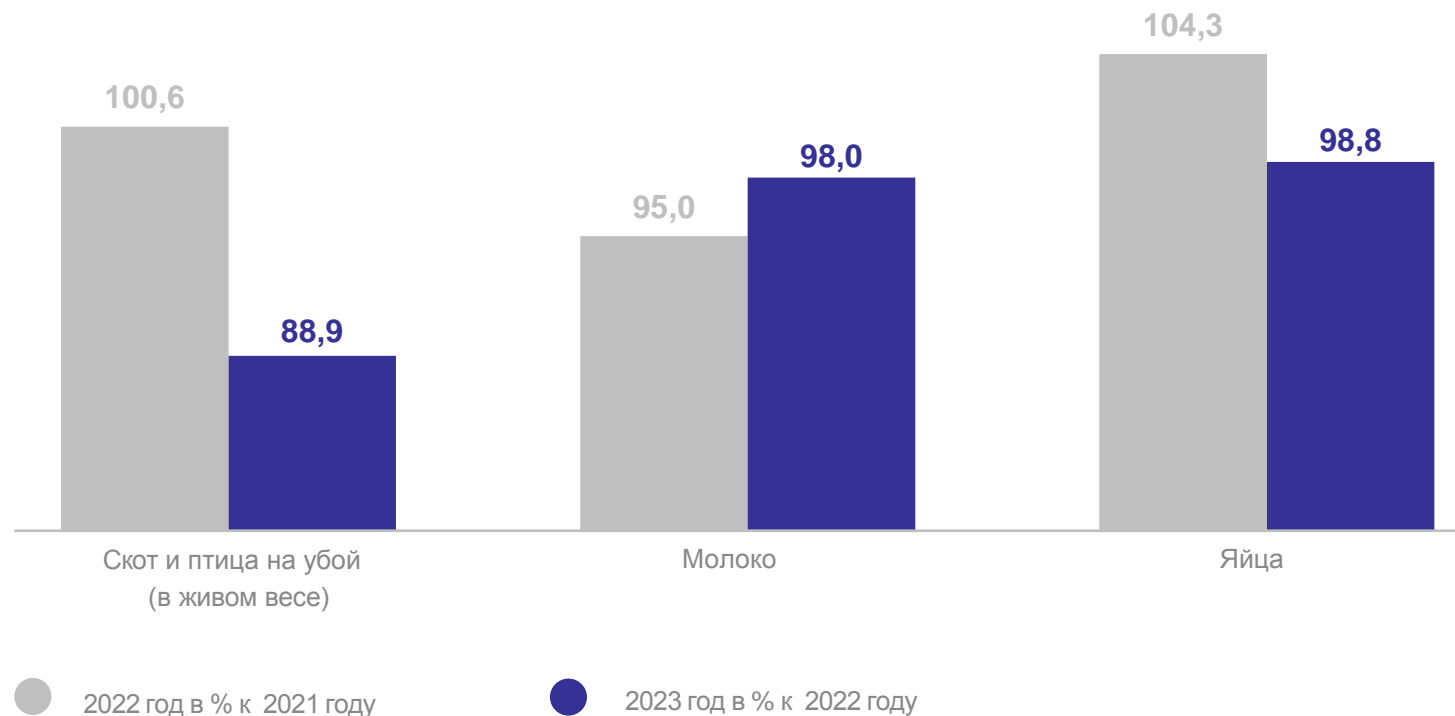
Молоко

**367,2** тысяч тонн



Яйца

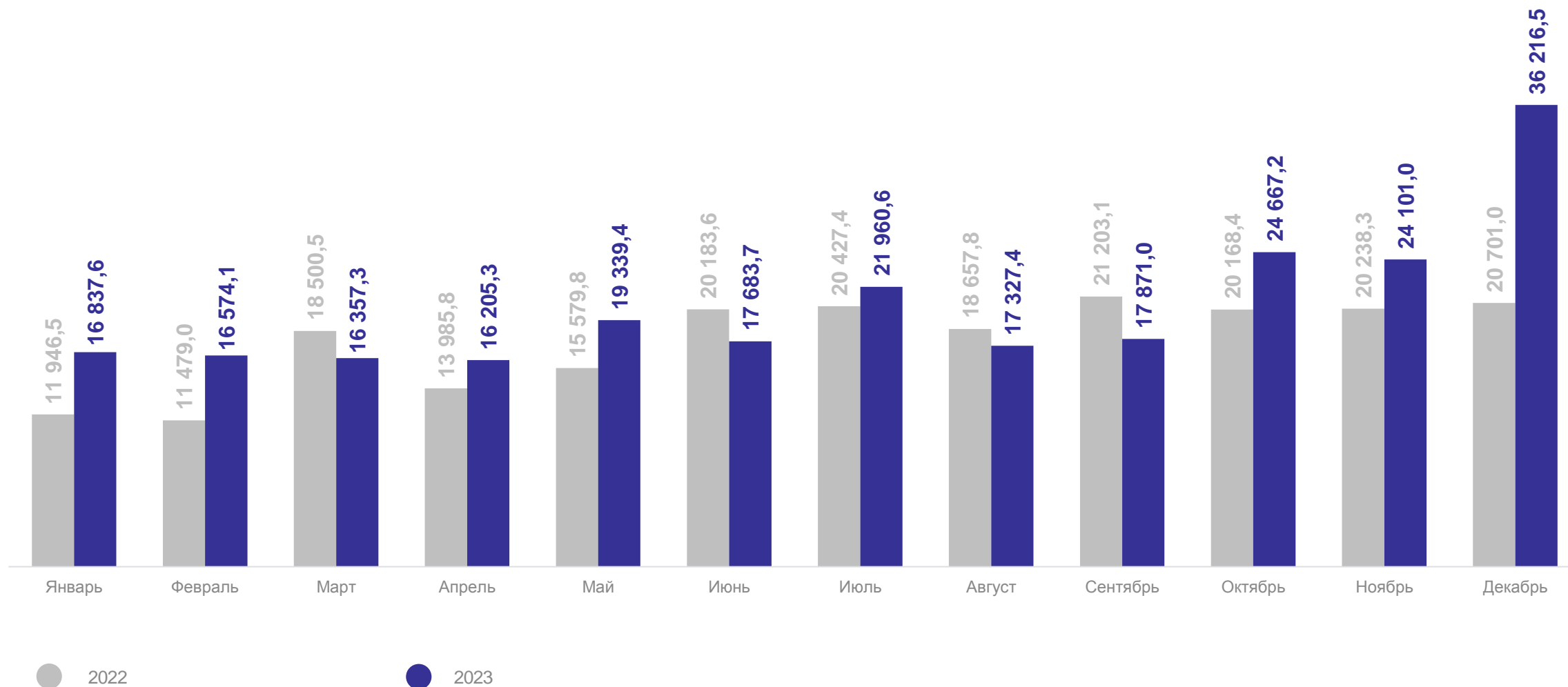
**1641,7** млн штук



# ОБЪЕМ РАБОТ, ВЫПОЛНЕННЫХ ПО ВИДУ ДЕЯТЕЛЬНОСТИ «СТРОИТЕЛЬСТВО»

млн рублей

ЧЕЛЯБИНСКСТАТ



# ЖИЛИЩНОЕ СТРОИТЕЛЬСТВО

2023 год, кв. метров общей площади жилых помещений

ЧЕЛЯБИНСКСТАТ

Всего введено

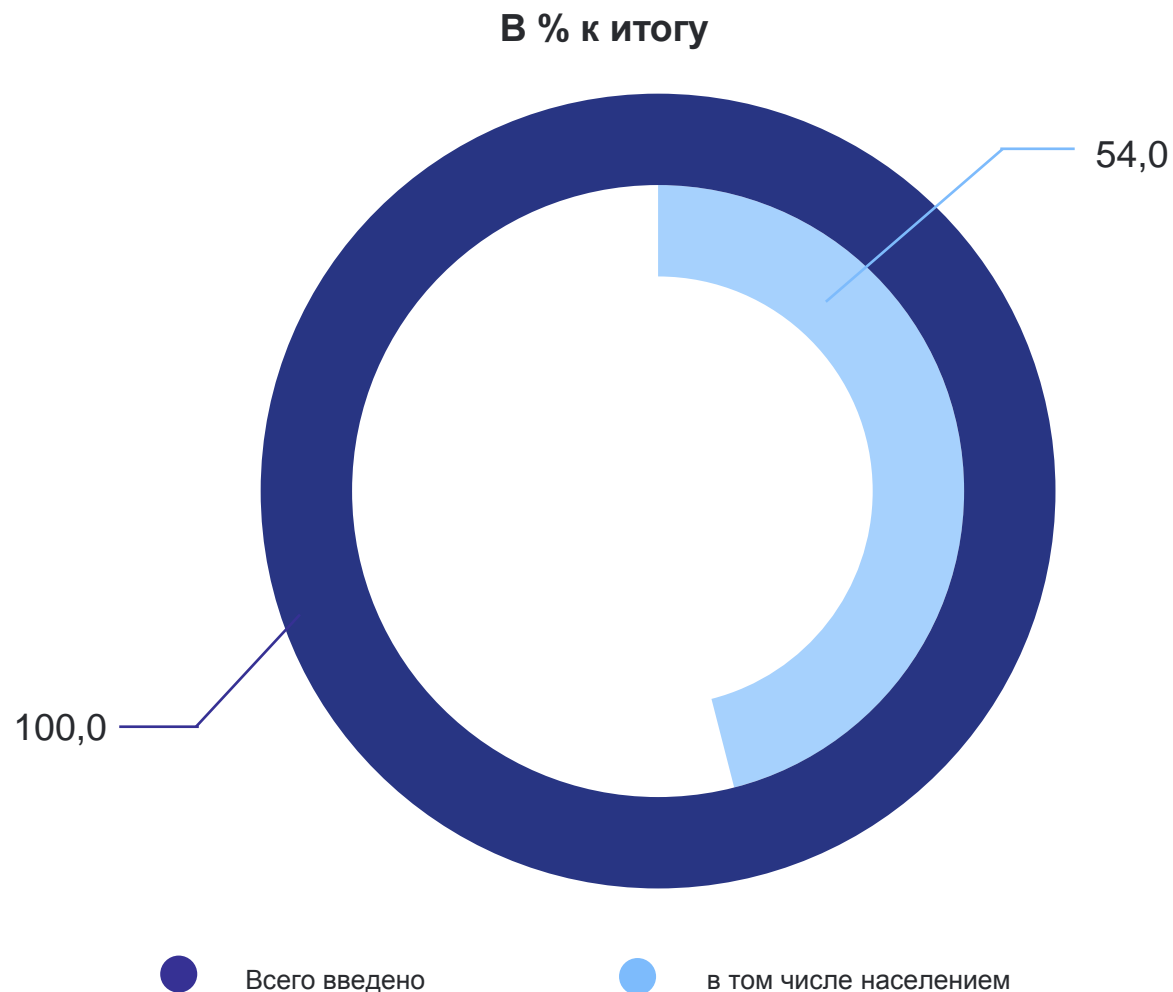
**2 091 227**

на 11,8% больше,  
чем в 2022 году

в том числе населением

**1 128 648**

на 4,7% больше,  
чем в 2022 году



# ДИНАМИКА ОБОРОТА РОЗНИЧНОЙ ТОРГОВЛИ И ОБЩЕСТВЕННОГО ПИТАНИЯ

ЧЕЛЯБИНСКСТАТ

2023 год, млн рублей

Оборот розничной торговли

**872 036,2**

Непродовольственные товары

**482 851,9**

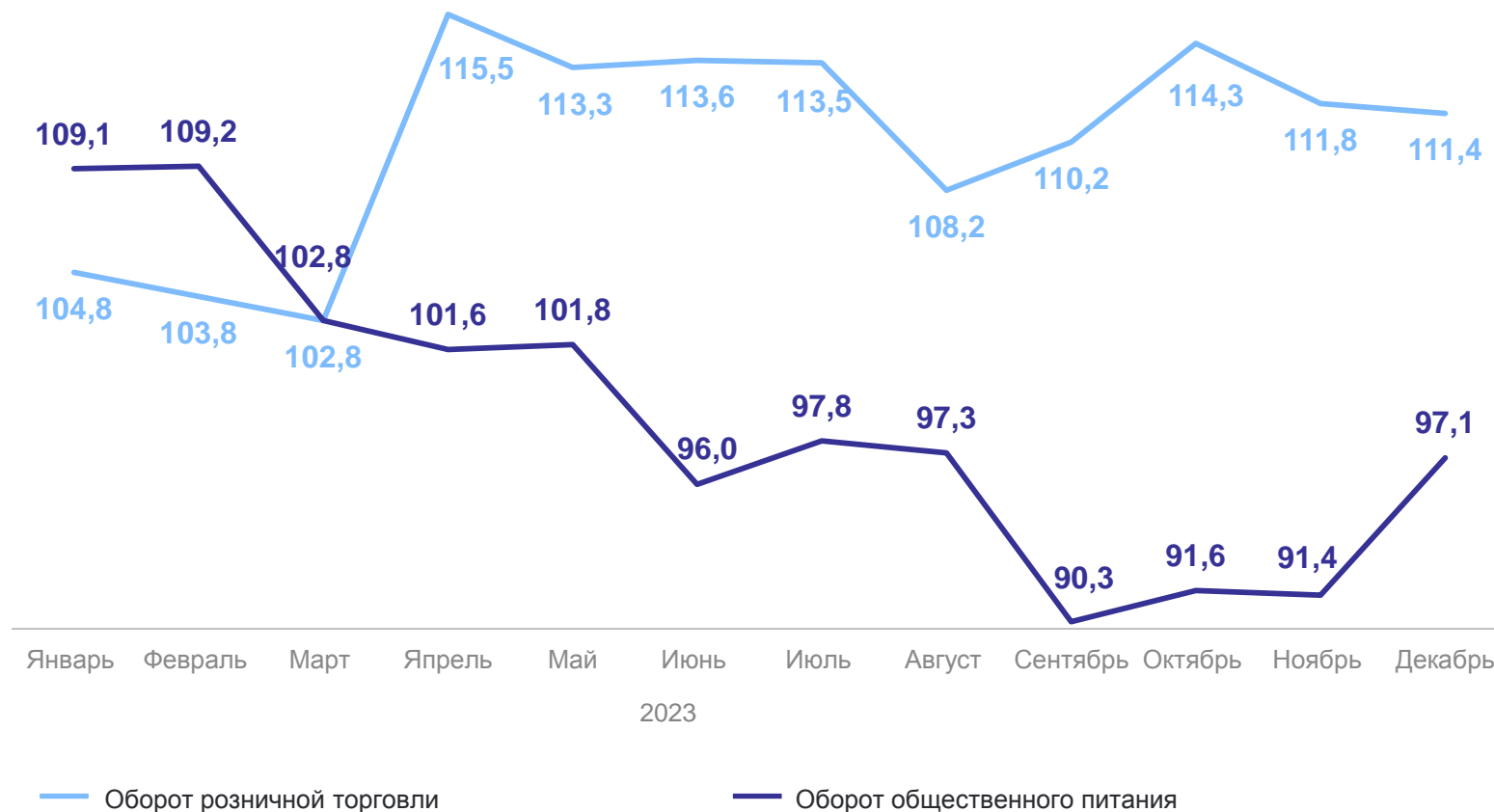
Пищевые продукты, включая напитки, и табачные изделия

**389 184,3**

Оборот общественного питания

**51 243,0**

в % к соответствующему периоду предыдущего года, в сопоставимых ценах



# ДИНАМИКА ОБЪЕМА ПЛАТНЫХ УСЛУГ НАСЕЛЕНИЮ ПО ВИДАМ

2023 год, млн рублей

ЧЕЛЯБИНСКСТАТ

Все услуги

253 729,0

Коммунальные

63 974,4

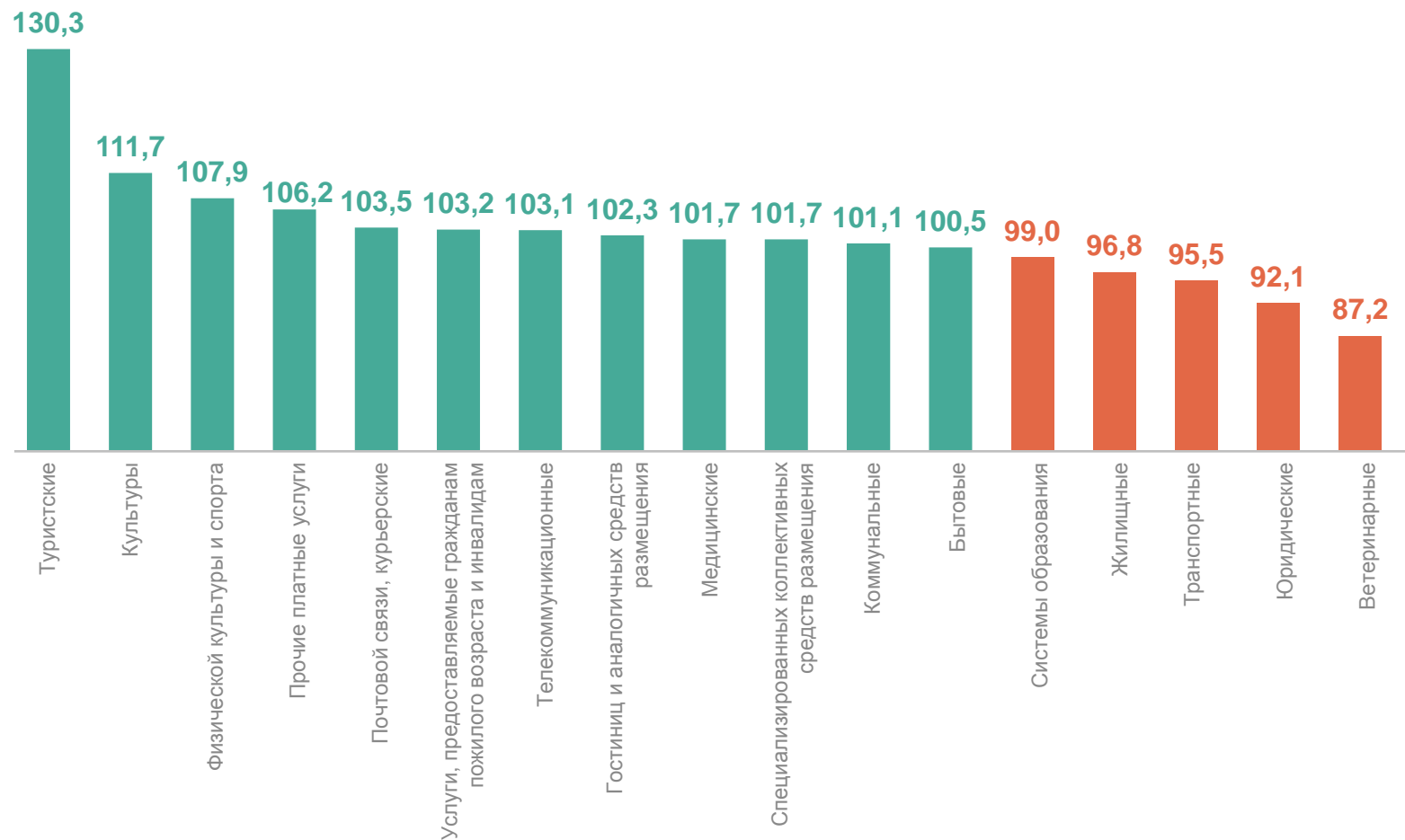
Бытовые

38 673,5

Телекоммуникационные

30 136,1

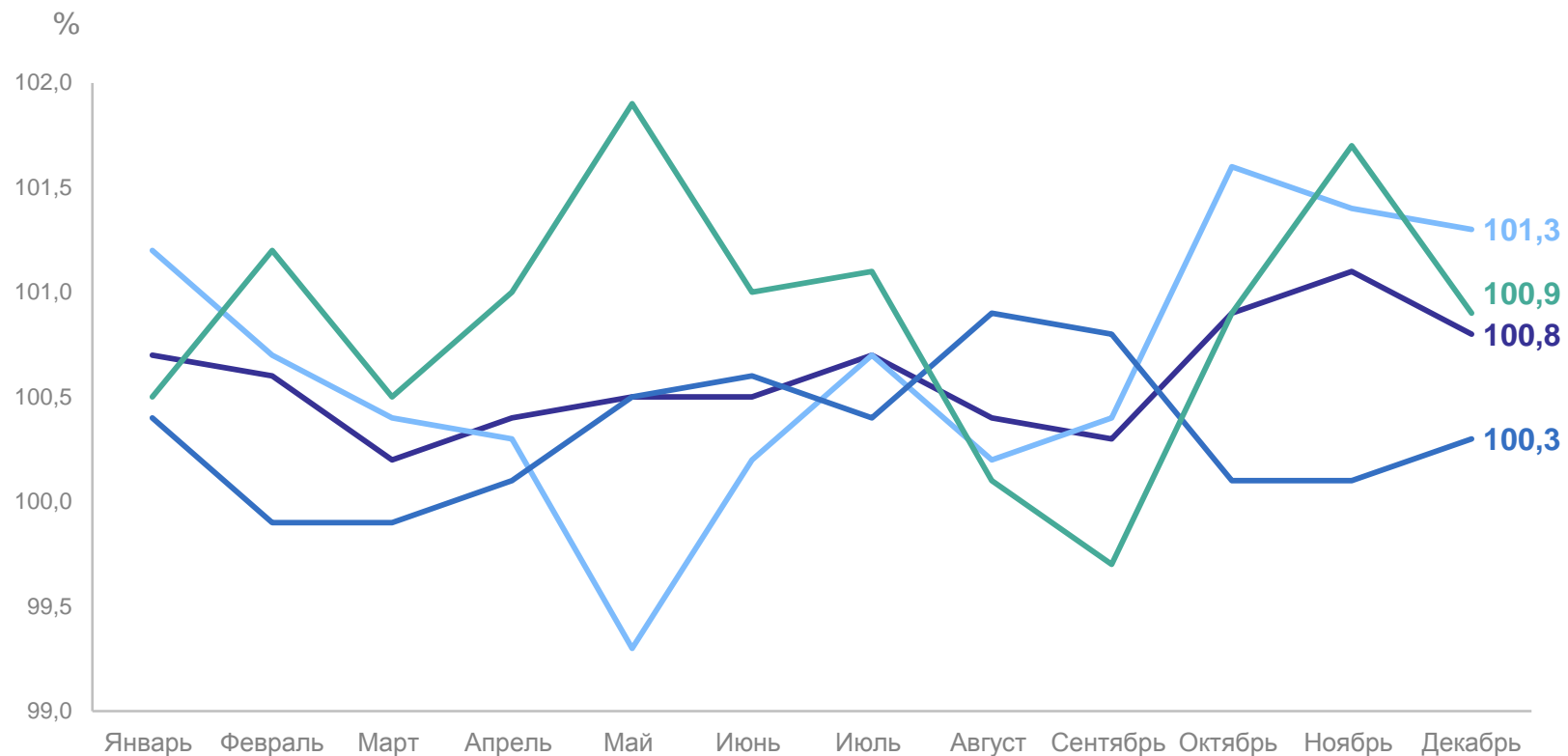
в % к соответствующему периоду предыдущего года, в сопоставимых ценах





# ИНДЕКСЫ ПОТРЕБИТЕЛЬСКИХ ЦЕН НА ТОВАРЫ И УСЛУГИ

на конец периода, в % к предыдущему периоду



ЧЕЛЯБИНСКСТАТ

Декабрь 2023 года  
к декабрю 2022 года

Все товары	<b>107,3</b>
Продовольственные товары	<b>107,8</b>
Непродовольственные товары	<b>104,0</b>
Услуги	<b>110,9</b>

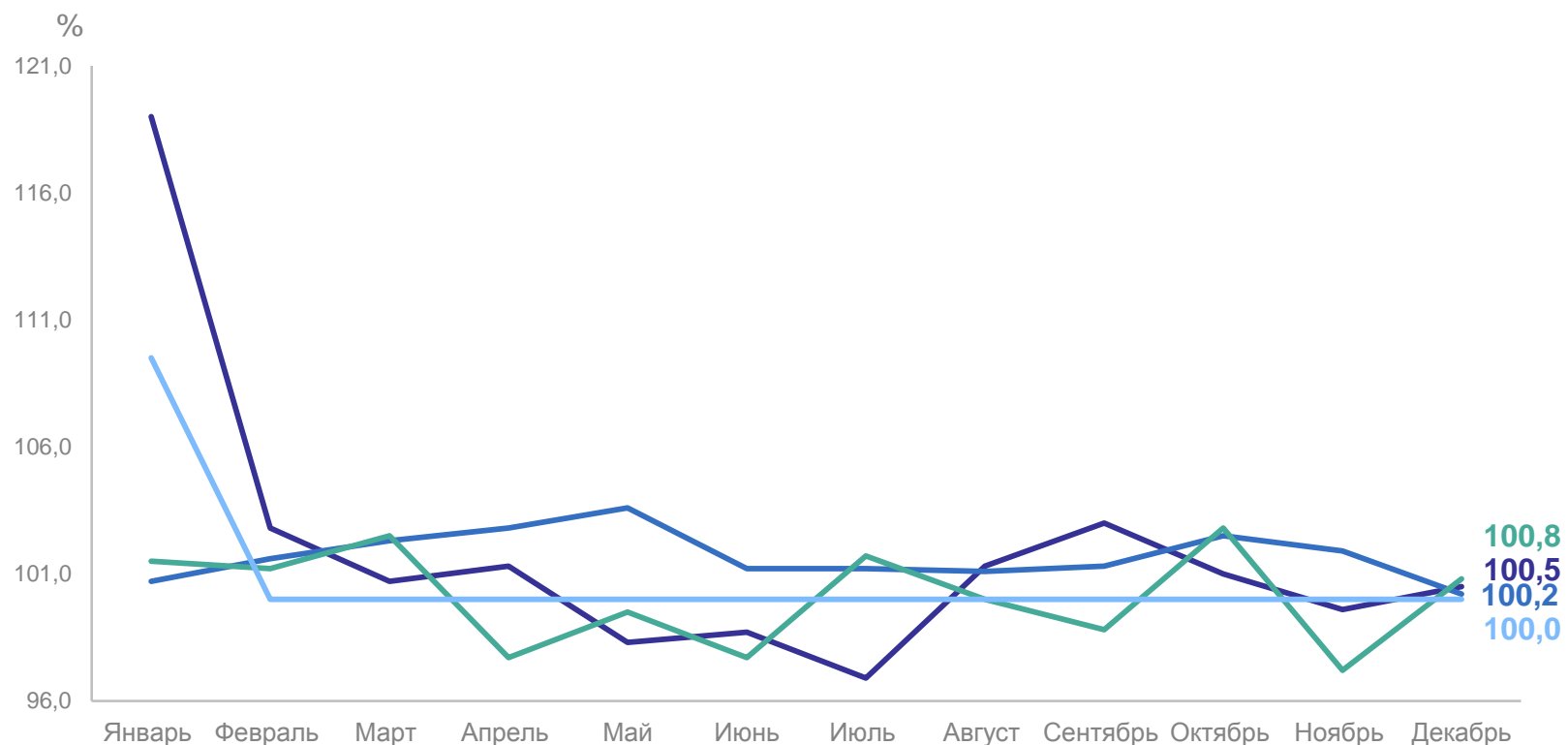
2023



# ИНДЕКСЫ ЦЕН ПРОИЗВОДИТЕЛЕЙ ПРОМЫШЛЕННЫХ ТОВАРОВ

ЧЕЛЯБИНСКСТАТ

на конец периода, в % к предыдущему периоду



## Декабрь 2023 года к декабрю 2022 года

Добыча полезных ископаемых **123,7**

Обрабатывающие производства **122,2**

Обеспечение электрической энергией, газом и паром; кондиционирование воздуха **101,0**

Водоснабжение; водоотведение, организация сбора и утилизации отходов, деятельность по ликвидации загрязнений **109,5**

— Добыча полезных ископаемых

— Обрабатывающие производства

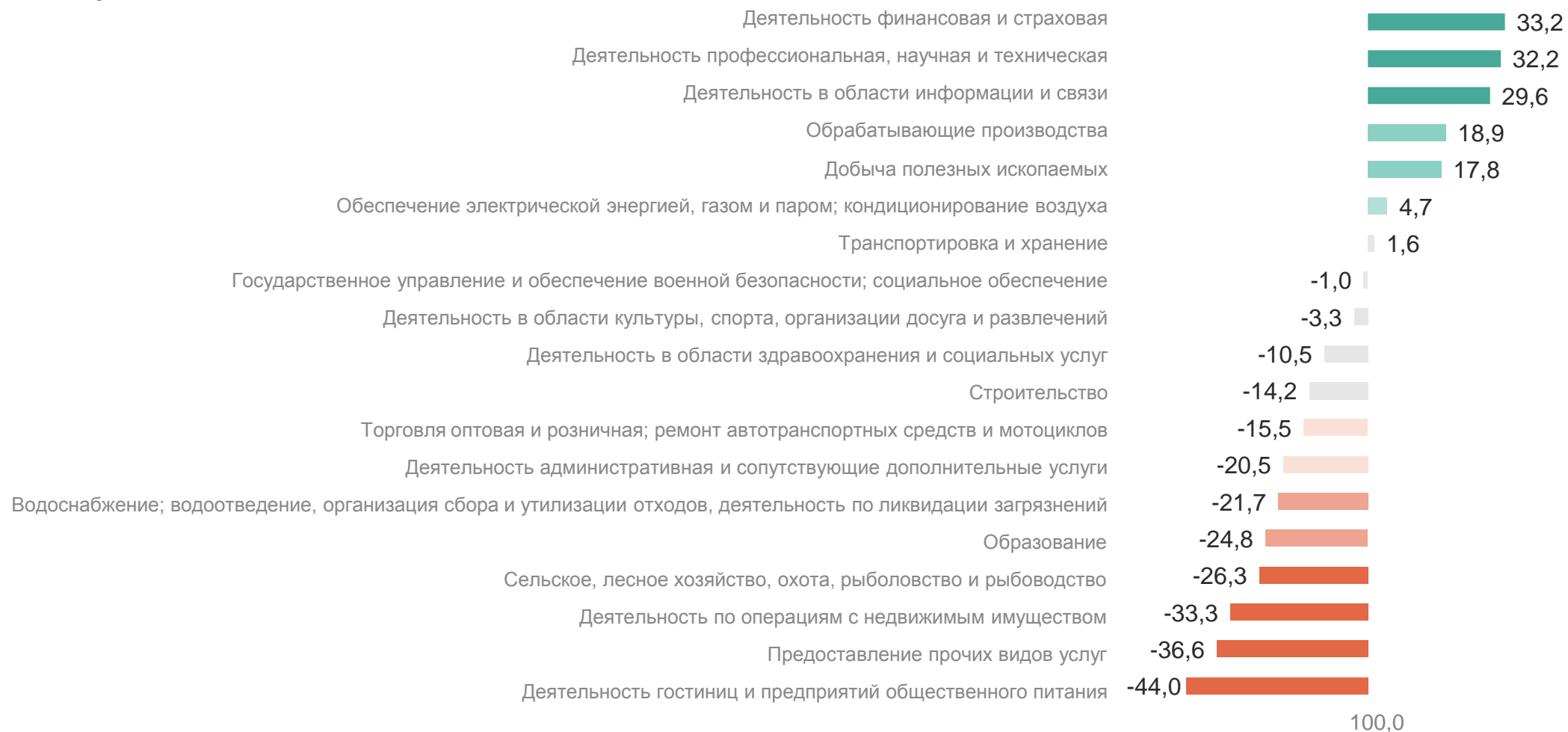
— Обеспечение электрической энергией, газом и паром; кондиционирование воздуха

— Водоснабжение; водоотведение, организация сбора и утилизации отходов, деятельность по ликвидации загрязнений

# ОТКЛОНЕНИЕ СРЕДНЕМЕСЯЧНОЙ ЗАРАБОТНОЙ ПЛАТЫ В ОРГАНИЗАЦИЯХ ОТДЕЛЬНЫХ ВИДОВ ЭКОНОМИЧЕСКОЙ ДЕЯТЕЛЬНОСТИ ОТ СРЕДНЕМЕСЯЧНОЙ ЗАРАБОТНОЙ ПЛАТЫ ПО ОБЛАСТИ

январь – ноябрь 2023 года, в %

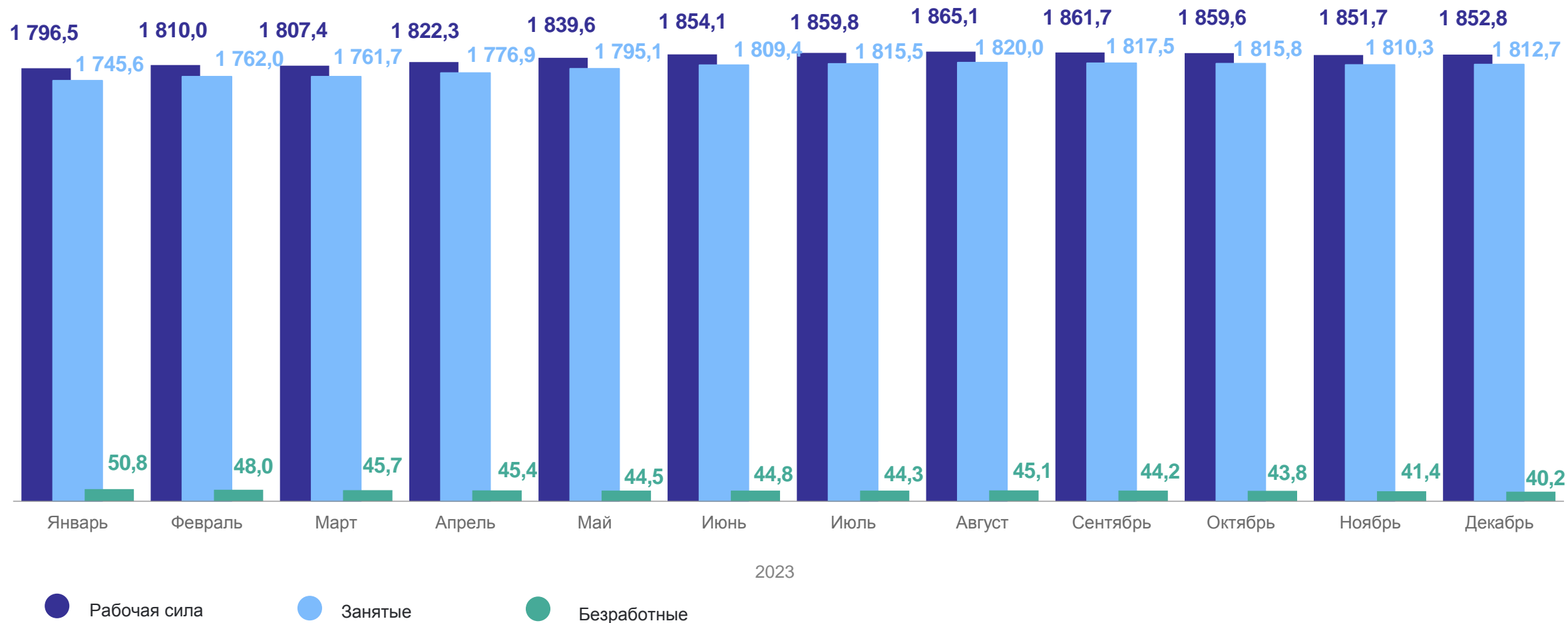
ЧЕЛЯБИНСКСТАТ



# ЧИСЛЕННОСТЬ РАБОЧЕЙ СИЛЫ В ВОЗРАСТЕ 15 ЛЕТ И СТАРШЕ\*

ЧЕЛЯБИНСКСТАТ

ТЫСЯЧ ЧЕЛОВЕК

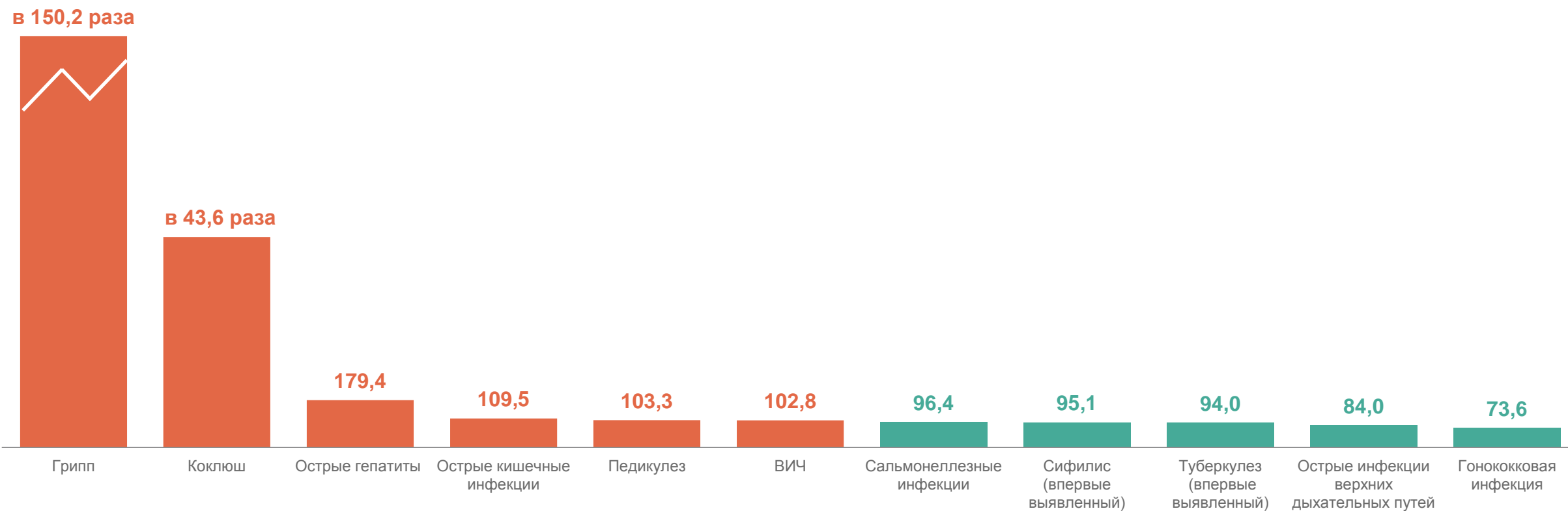


\* По итогам выборочного обследования населения. Данные предоставляются в среднем за три месяца (за отчетный и два предыдущих месяца).

# ЗАБОЛЕВАЕМОСТЬ НАСЕЛЕНИЯ ОТДЕЛЬНЫМИ ИНФЕКЦИОННЫМИ ЗАБОЛЕВАНИЯМИ\*

январь – ноябрь 2023 года в % к январю – ноябрю 2022 года

ЧЕЛЯБИНСКСТАТ



\* По данным Управления Федеральной службы по надзору в сфере защиты прав потребителей и благополучия человека по Челябинской области.

# ЕСТЕСТВЕННОЕ ДВИЖЕНИЕ НАСЕЛЕНИЯ\*

человек

ЧЕЛЯБИНСКСТАТ

январь – ноябрь 2023 года

Число родившихся

**27 862**

Число умерших

**39 384**

Естественная убыль населения

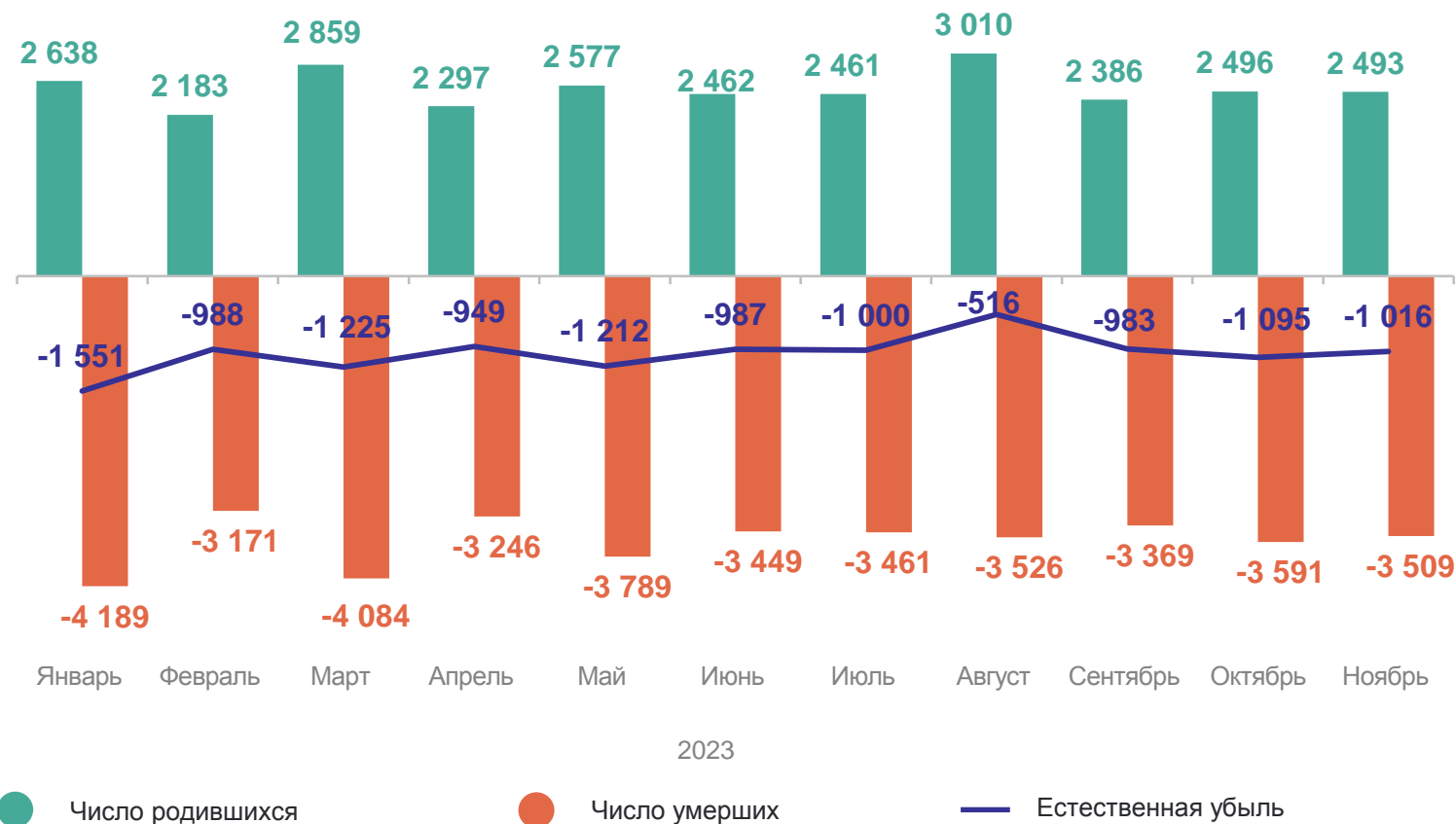
**- 11 522**

Число зарегистрированных  
супружеских пар

**21 311**

Число случаев зарегистрированных  
разводов

**15 659**



\* Оперативные данные по дате регистрации события в органах ЗАГС.

# ОБЩИЕ ИТОГИ МИГРАЦИИ НАСЕЛЕНИЯ

человек

ЧЕЛЯБИНСКСТАТ

январь – ноябрь 2023 года

Число прибывших

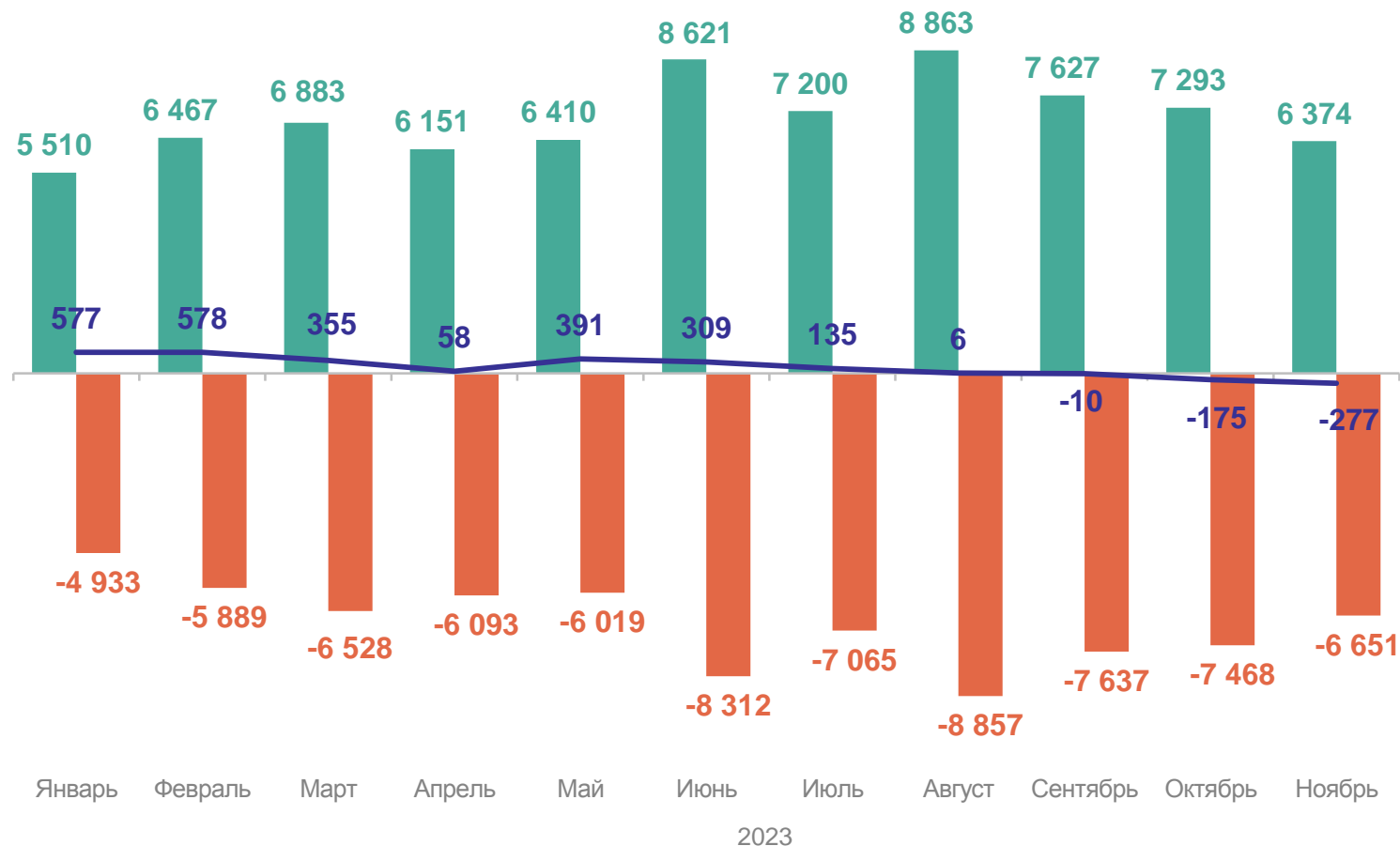
**77 399**

Число выбывших

**75 452**

Миграционный прирост

**+ 1 947**



● Число прибывших

● Число выбывших

— Миграционный прирост